

Jeg skal **i kontakt** med min behandler

Vejledning til Lægevejen



Lægevejen.dk

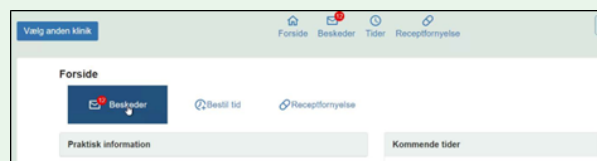
Genvejen til din læge



Send besked til Hejmdal

Hvis du gerne vil skrive en besked til din behandler gennem Lægevejen, skal du følge nedenstående trin.

1. Tryk på 'Beskeder'



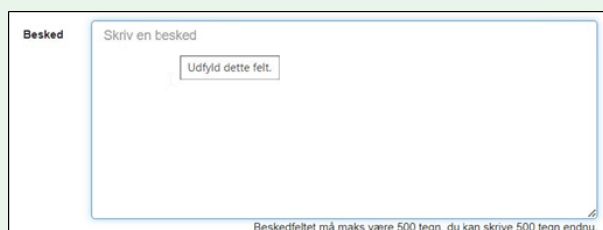
2. Tryk på 'Ny besked' nederst i højre hjørne



3. Vælg behandler



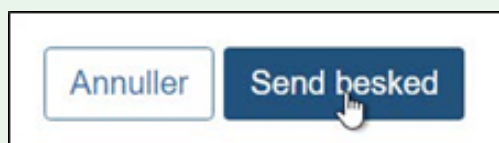
4. Skriv besked (maks 500 tegn)



5. (Valgfri) Vedhæft billede/PDF (maks 3 filer)



6. Tryk på 'Send besked'



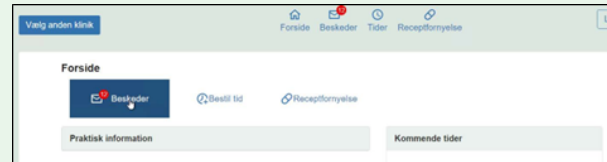
7. Under 'Udbakke' ligger en kopi af beskeden



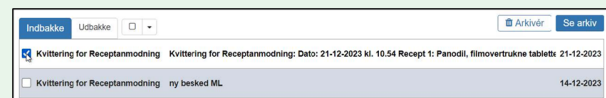
Arkivér beskeder

Det er ikke muligt at slette beskeder, men du kan vælge at arkivere

1. Tryk på 'Beskeder'



2. Sæt flueben ved de beskeder, du ønsker at arkivere



3. Tryk på 'Arkivér' oppe i højre hjørne



4. For at se arkiverede beskeder: tryk på 'Se arkiv' i højre hjørne i højre hjørne



5. Hvis du fortryder at have arkiveret dine beskeder: marker de arkiverede beskeder og tryk på 'Flyt til postbakke'

